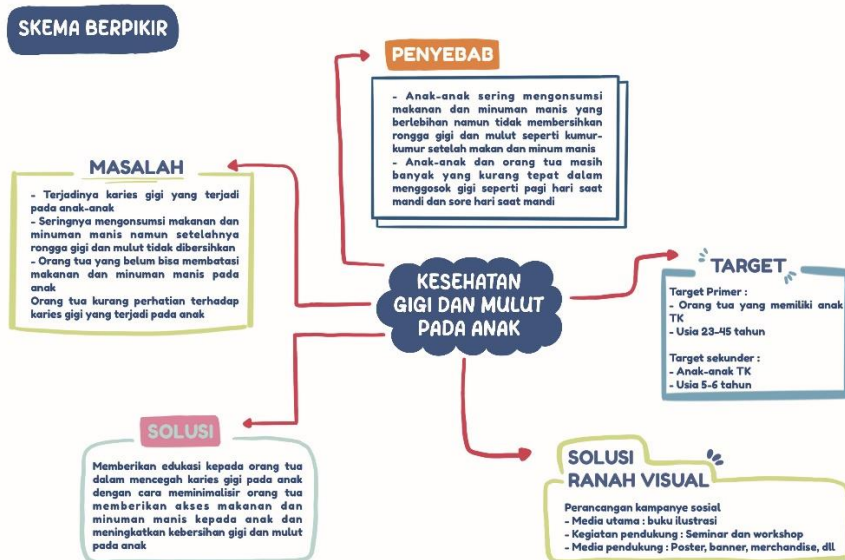
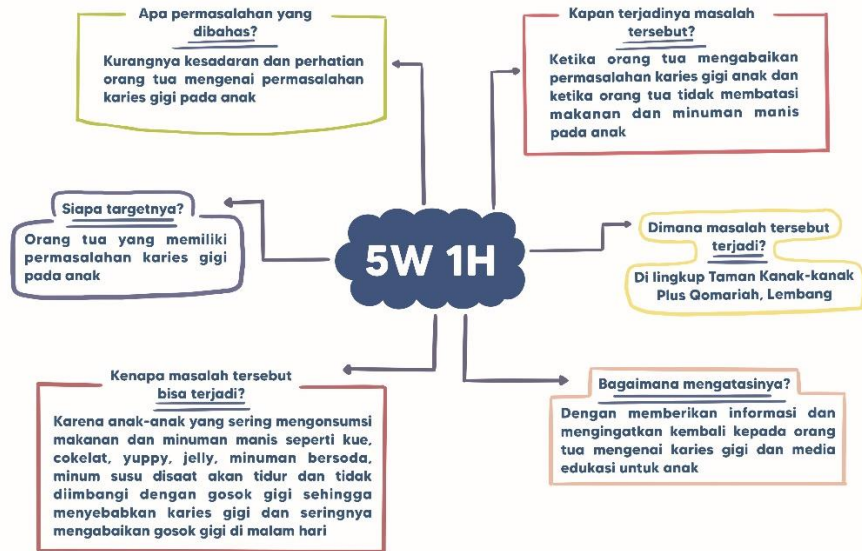
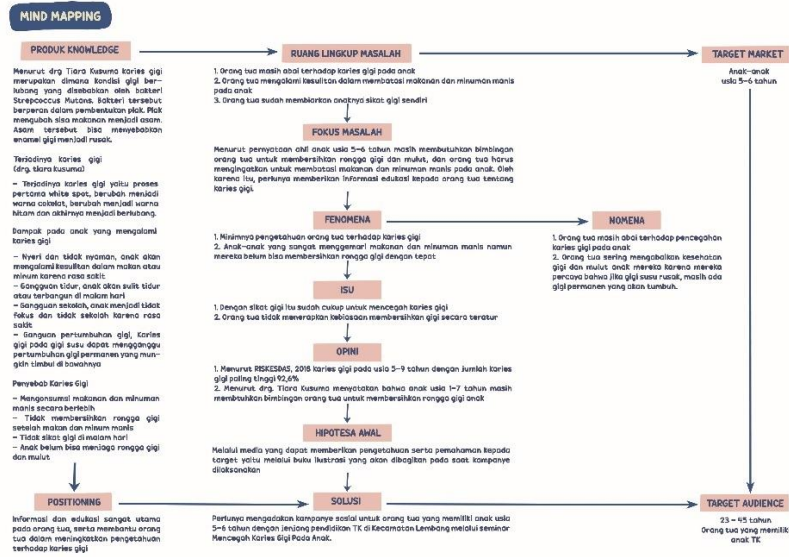


LAMPIRAN

A. Data Awal





KARIES GIGI PADA ANAK

Menurut drg. Tiara Kusuma karies gigi yaitu kondisi gigi berlubang yang disebabkan oleh bakteri salah satunya *Streptococcus mutans*. Bakteri tersebut berperan dalam pembentukan plak. Plak mengubah sisa makanan menjadi asam. Asam tersebut dalam jangka waktu tertentu akan menyerang enamel gigi dan membuat gigi berlubang.

- 76,47% atau 26 anak mengalami karies gigi
- 23,53% atau 8 anak tidak mengalami karies gigi
- 23 anak mengalami karies gigi disebabkan oleh mengonsumsi makan dan minum manis secara berlebih
- 3 anak mengalami karies gigi disebabkan karena sikat gigi satu kali sehari
- Orang tua belum sepenuhnya membatasi makan dan minum manis pada anak karena merasa kesulitan.
- Orang tua masih abai terhadap pencegahan karies gigi pada anak

Menurut data dari RISKESDAS 2018 menunjukkan prevalansi karies gigi 81,1% pada anak usia 3-4 tahun 92,6% pada anak usia 5-9 tahun 73,4% pada anak usia 10-12 tahun

B. Observasi Lapangan



