

DAFTAR PUSTAKA

- Abdul Manan. 2017. *Aspek Hukum Dalam Penyelenggaraan Investasi Di Pasar Modal Syariah Indonesia*. Cetakan ke-2. Kencana. Jakarta.
- Aditya Eka Laksana dan Sudarno. 2014. Hubungan *Intellectual Capital*, Kinerja Keuangan dan Nilai Perusahaan Saat IPO pada perusahaan yang terdaftar di Bursa Efek Indonesia tahun 2009-2012. *Diponegoro Journal of Accounting*, Vol 3, No 2. Diakses 23 Oktober 2020.
- Adrian Gozali dan Saerce Elsy Hatane. 2014. Pengaruh *Intellectual Capital* Terhadap Kinerja Keuangan Dan Nilai Perusahaan Khususnya Di Industri Keuangan Dan Industri Pertambangan Yang Terdaftar Di Bursa Efek Indonesia Tahun 2008-2012. *Jurnal Business Accounting Review*, Vol 2, No 2. Diakses 23 Oktober 2020.
- Afandi. 2018. *Manajemen Sumber Daya Manusia (Teori, Konsep dan Indikator)*. Zanafa Publishing. Riau.
- Agus Basuki dan dadNano Prawoto. 2017. *Analisis Regresi Dalam Penelitian Ekonomi & Bisnis: Dilengkapi Aplikasi SPSS & Eviews*. Salemba Empat. Jakarta.
- Budianto, Zainal Putra, dan Eka Suci Wahyuni. 2018. Pengaruh Modal Intelektual Dan Profitabilitas Terhadap Nilai Perusahaan Pada Perusahaan Perbankan Di Indonesia. Vol 2, No 2. Diakses 23 Oktober 2020.
- Dadang Prasetyo Jatmiko. 2017. *Pengantar Manajemen Keuangan*. Cetakan Pertama. Diandra Kreatif. Yogyakarta.
- Damrus dan Saroha Simanjuntak. 2017. Analisis Pengaruh Profitabilitas Terhadap Nilai Perusahaan Dengan Struktur Modal Sebagai Variabel *Intervening* (Studi Kasus pada Perusahaan Keuangan di Indonesia Periode 2013-2015). Vol 28, No. 2, 23 Oktober 2020.
- David Wijaya. 2017. *Manajemen Keuangan Konsep dan Penerapannya*. Cetakan Pertama. PT. Grasindo. Jakarta.
- Dede Yuyun. 2019. Pengaruh Tata Kelola Perusahaan Dan Modal Intelektual Terhadap Nilai Perusahaan Dengan Kinerja Keuangan Sebagai Variabel *Intervening* (Studi Kasus Pada Perusahaan Manufaktur Sektor Industri Barang Konsumsi yang Terdaftar di Bursa Efek Indonesia Periode 2008-2017).
- Dessy Fitria, Nafis Irkhani. 2021. Ukuran Perusahaan Sebagai Pemoderasi Pengaruh Struktur Modal, Profitabilitas, dan Islamic Social Reporting Terhadap Nilai Perusahaan Pada Bank Umum Syariah Tahun 2015-2019. Vol. 7, No. 3. Diakses 17 Juni 2023.
- Dicky Hermawan. 2017. Pengaruh Modal Intelektual Dan Struktur Modal Terhadap Nilai Perusahaan Pada Perusahaan Keuangan di Bursa Efek Indonesia Periode 2009-2016.
- Eduardus Tandelilin. 2017. *Pasar Modal "Manajemen Portofolio dan Investasi"* (G. Sudibyo (ed.)). Yogyakarta: PT. Kanisius.
- Farrukh dan Joiya. 2018. *Impact of Intellectual Capital on Firm Performance*. *International Journal of Management and Economics Invention*. 4(10):1943-1952. ISSN: 2395-7220.

- Fitri Nabila, Ni Ketut Surasni, dan Lalu Hamdani Husnan. 2021. Pengaruh *Intellectual Capital* dan Struktur Modal Terhadap Nilai Perusahaan Dengan Profitabilitas sebagai Variabel Pemeditasi pada Perusahaan Perbankan di BEI Periode 2016-2019. Vol. 9, No. 1. Diakses 17 Juni 2023.
- Halimatul Anisa. 2019. Pengaruh Struktur Modal, Ukuran Perusahaan, dan Keputusan Investasi Terhadap Nilai Perusahaan Dengan Profitabilitas Sebagai Variabel *Intervening* (Studi Kasus pada Perusahaan Keuangan yang Terdaftar di Daftar Efek Syariah Periode 2015-2018).
- Harmono. 2017. *Manajemen Keuangan Berbasis Balanced Scorecard Pendekatan Teori, Kasus, dan Riset Bisnis*. Edisi 1. Bumi Aksara. Jakarta.
- Haryani Chandra dan Hamfri Djajadikerta. 2017. Pengaruh *Intellectual Capital*, Profitabilitas, Dan *Leverage* Terhadap Nilai Perusahaan Pada Perusahaan Sektor Keuangan Yang Terdaftar Di Bursa Efek Indonesia. Vol 9, No 2. Diakses 23 Oktober 2020.
- Hery. 2017. *Kajian Riset Akuntansi*. Cetakan Pertama. PT. Grasindo. Jakarta.
- Hery. 2018. *Pengantar Manajemen*. Cetakan Pertama. PT. Grasindo. Jakarta.
- I Gede Cahyadi Putra. 2012. Pengaruh Modal Intektual Pada Nilai Perusahaan Perbankan Yang *Go Public* Di Bursa Efek Indonesia. *Jurnal Ilmiah Akuntansi dan Humanika*, Vol 2, No 1. Diakses 23 Oktober 2020.
- Ihyaual Ulum. 2017. Model Pengukuran Kinerja *Intellectual Capital* Dengan IB-VAIC Di Perbankan Syariah. *Jurnal Penelitian Sosial Keagamaan*, Vol 7, No, 1, 23 Oktober 2020.
- Ikhrum Hafiz, Ali Mutasowifin. 2021. Pengaruh *Intellectual Capital* Terhadap Kinerja Keuangan dan Nilai Perusahaan (Studi Kasus Perusahaan Sektor Keuangan yang Terdaftar di Bursa Efek Indonesia Tahun 2017-2019).
- Kariyoto. 2018. *Manajemen Keuangan: Konsep dan Implementasi*. Cetakan Pertama. UB Press. Malang.
- Kasmir. 2017. *Customer Service Excellent*. PT Raja Grafindo Persada. Depok.
- Kasmir. 2019. *Analisis Laporan Keuangan*. Edisi Pertama. Cetakan Kedua belas. PT. Raja Grafindo Persada. Jakarta.
- Malayu S.P Hasibuan. 2017. *Manajemen Sumber Daya Manusia*. Edisi Revisi. PT. Bumi Aksara. Jakarta.
- Manullang. 2017. *Dasar-dasar Manajemen*. Gadjah Mada University Press. Yogyakarta.
- Mardalena dan Sarinah. 2017. *Pengantar Manajemen*. Cetakan Pertama. Deepublish. Yogyakarta.
- Meythi, Riki Martusa, dan Debbianita. 2012. Pengaruh Struktur Modal Terhadap Nilai Perusahaan Dengan Pertumbuhan Perusahaan Sebagai Variabel *Moderating*. Vol 7, No. 2, 23 Oktober 2020.
- Miftah Muhammad Abduh. 2017. Pengaruh Mekanisme *Good Corporate Governance* Terhadap Manajemen Laba dan Kinerja Keuangan (Studi pada Perusahaan Sektor Pertambangan yang Terdaftar di Bursa Efek Indonesia Periode 2012-2016). *Skripsi*, Fakultas Ekonomi dan Bisnis Universitas Pasundan, Bandung.

- Mishkin, S. F. 2017. *Ekonomi Uang, Perbankan, dan Pasar Keuangan*. Jakarta. Salemba Empat. Dialihbahasakan oleh Hutagalung.
- Muchammad Arie Wibowo dan Indah Yuliana. 2019. Profitabilitas Terhadap Nilai Perusahaan Dengan *Intellectual Capital* Sebagai Variabel Moderasi Pada Perusahaan Keuangan di Bursa Efek Indonesia Periode 2016-2018. Vol 9, No 2. Diakses 23 Oktober 2020.
- Muhammad Fardin Faza dan Erna Hidayah. 2014. Pengaruh *Intellectual Capital* Terhadap Profitabilitas, Produktivitas dan Nilai Perusahaan Pada Perusahaan Perbankan Yang Terdaftar Di Bursa Efek Indonesia (BEI). *Jurnal Ekonomi dan Bisnis Islam*, Vol 8, No 2. Diakses 23 Oktober 2020.
- Mustafa. 2017. *Manajemen Keuangan*. Edisi 1. CV. Amdi Offset. Yogyakarta.
- NurHidayat. 2021. Pengaruh Profitabilitas Dan Ukuran Perusahaan Terhadap Pengungkapan *Coorporate Social Responsibility* Dan Dampaknya Terhadap Nilai Perusahaan (Pada Perusahaan Keuangan 2013-2017).
- Rika Puspa Ayu dan Emrinaldi. 2017. Pengaruh Kinerja Keuangan, Terhadap Nilai Perusahaan Dengan Kebijakan Dividen Sebagai Faktor Pemoderasi Bank Pembangunan Daerah Tahun 2001-2011. *Jurnal Tepak Manajemen Bisnis*, Vol 9, No 1. Diakses 23 Oktober 2020.
- Ririn Yuliatwati, Natasia Alinsari. 2022. Pengaruh Modal Intelektual Terhadap Nilai Perusahaan Dengan Profitabilitas Sebagai Variabel Moderasi Pada Perusahaan Perbankan. Vol. 6, No. 3. Diakses 17 Juni 2023.
- Robiyanto, Ilma Nafiah, Harijono, dan Komala Inggarwati. 2020. Pengaruh Profitabilitas Terhadap Nilai Perusahaan Perbankan Melalui Struktur Modal Sebagai Variabel *Intervening*. Vol 14, No 1. Diakses 17 Juni 2023.
- Sattar. 2017. *Buku Ajar Ekonomi Koperasi*. Cetakan Pertama. Deepublish. Yogyakarta.
- Seltiana Srykoranti Marut. 2020. Pengaruh Struktur Modal, Profitabilitas, *Intellectual Capital (Ic)* Dan Keputusan Pendanaan Terhadap Nilai Perusahaan (Sektor Keuangan Yang Terdaftar Di Bursa Efek Indonesia). Vol. 8, No. 2. Diakses 17 Juni 2023.
- Sigit Hermawan dan Afiyah Nurul Maf'ulah. 2014. Pengaruh Kinerja Keuangan, Terhadap Nilai Perusahaan dengan Pengungkapan *Corporate Social Responsibility* sebagai Variabel Pemoderasi (Studi pada Perusahaan Makanan dan Minuman yang terdaftar di Bursa Efek Indonesia). *Jurnal Dinamika Akuntansi*, Vol 6, No 2. Diakses 23 Oktober 2020.
- Sri Ayem dan Ragil Nugroho. 2016. Pengaruh Profitabilitas, Struktur Modal, Kebijakan Dividen, Dan Keputusan Investasi Terhadap Nilai Perusahaan (Studi Kasus Perusahaan Perbankan Yang Go Publik di Bursa Efek Indonesia) periode 2010-2014. *Jurnal Akuntansi*, Vol 4, No 1. Diakses 23 Oktober 2020.
- Sugiyono. 2017. *Metode Penelitian Kuantitatif, Kualitatif, dan R&D*. CV. Alfabeta. Bandung.
- Sutapa, I. N. 2018. Pengaruh Rasio dan Kinerja Keuangan terhadap Harga Saham pada Indeks LQ45 di Bursa Efek Indonesia (BEI) Periode 2015-2016. *Jurnal Krisna: Kumpulan Riset Akuntansi*. Vol. 9 No. 2 Hal 11-19.

- Taufik Ramdan. (2019). Pengaruh *Intellectual Capital*, Kebijakan Dividen Dan Kinerja Keuangan Terhadap Nilai Perusahaan (Studi pada Perusahaan Jasa Sektor Keuangan yang Terdaftar di Bursa Efek Indonesia Periode 2012-2017).
- Tri Kartika Pertiwi dan Ferry Madi Ika Pratama. 2012. Pengaruh Kinerja Keuangan, *Good Corporate Governance* Terhadap Nilai Perusahaan *Food and Beverage*. *Jurnal Manajemen dan Kewirausahaan*, Vol 14, No 2. Diakses 23 Oktober 2020.
- Widyantari dan Yadnya. 2017. *Pengaruh Struktur Modal, Profitabilitas dan Ukuran Perusahaan Terhadap Nilai Perusahaan pada Perusahaan Food And Beverage Di Bursa Efek Indonesia*. *E-Jurnal Mmanajemen Unud*. Diakses 23 Oktober 2020.
- Winarno. 2017. *Analisis Ekonometrika dan Statistika dengan Eviews*. UPP STIM YKPN. Yogyakarta.
- www.emiten.kontan.co.id/, diakses tanggal 1 Juli 2023.
- www.idnfinancials.com, diakses tanggal 21 Oktober 2020.
- www.idx.co.id, diakses tanggal 20 Juli 2020.
- www.repository.unpas.ac.id, diakses tanggal 20 Juli 2020.
- www.scholar.google.co.id, 20 Juli 2020.
- www.statistikian.com, diakses tanggal 21 Oktober 2020.
- Zulfa Afifatul Azhar, Ngatno, dan Andi Wijayanto. 2017. Pengaruh Profitabilitas Terhadap Nilai Perusahaan Melalui Kebijakan Dividen Sebagai Variabel Intervening (Studi pada Perusahaan Keuangan yang Terdaftar di Bursa Efek Indonesia Periode 2012-2016).

LAMPIRAN

1. Surat Keputusan Dekan



UNIVERSITAS PASUNDAN FAKULTAS EKONOMI DAN BISNIS

PROGRAM STUDI : EKONOMI PEMBANGUNAN (TERAKREDITASI A) MANAJEMEN (TERAKREDITASI A) AKUNTANSI (TERAKREDITASI A)

SURAT KEPUTUSAN DEKAN

Nomor : 200/Unpas-FEB.D/MJ/Q/VI/2022

Tentang

**Pembimbing, Pembimbing Pendamping, dan Penelaah/Penguji
Penelitian (Skripsi) Periode 24 Juni 2022 s/d 24 Desember 2022**

- Menimbang : Bahwa untuk meningkatkan mutu penelitian mahasiswa Fakultas Ekonomi dan Bisnis Universitas Pasundan, maka diperlukan pembimbing, pembimbing pendamping dan penelaah/penguji yang ditetapkan dengan surat keputusan Dekan.
- Mengingat : 1. Undang-undang Nomor 12 Tahun 2012, tentang Sistem Pendidikan Nasional.
2. Permendikbud Pasal 109 tahun 2013, tentang Penyelenggaraan Pendidikan Jarak Jauh.
3. Peraturan Pemerintah Nomor 4 Tahun 2014, tentang Penyelenggaraan Pendidikan Tinggi dan Pengelolaan Perguruan Tinggi.
4. Peraturan Presiden no 8 tahun 2012 tentang Kerangka Kualifikasi Nasional Indonesia (KKNI)
5. Surat Keputusan Yayasan Pendidikan Tinggi Pasundan Nomor 447/YPTP/SK/A/2012 Tanggal 28 Desember 2012 tentang Statuta Universitas Pasundan.
6. Surat Keputusan Badan Akreditasi Nasional Perguruan Tinggi Departemen Pendidikan Nasional Republik Indonesia Nomor: 138/BAN-PT/Ak-PPJ/S/I/2021 tanggal 5 Januari 2021, No.1545/SK/BAN-PT/Akred/S/VIII/2016 tanggal 11 agustus 2016 dan No.7144/SK/BAN-PT/Ak-PPJ/S/XI/2020 tanggal 10 November 2020 tentang Hasil dan Peringkat Akreditasi Program Studi Manajemen, Akuntansi dan Ekonomi Pembangunan, untuk Program Sarjana di Perguruan Tinggi.
7. Surat Keputusan Rektor No: 12/Unpas.R/SK/C/I/2016 tentang pengangkatan Ketua dan sekretaris program studi di lingkungan Universitas Pasundan.
8. Surat Keputusan Rektor Nomor: 106/Unpas.R/SK/C/VIII/2016 tentang Pemberhentian dengan hormat karena meninggal dunia ketua program studi dan pengangkatan Pejabat Antar Waktu Ketua Program Studi Akuntansi FE Unpas.
9. Surat Keputusan Rektor Unpas No: 160/Unpas.R/SK/Q/2016 tentang perubahan nomenklatur FE menjadi FEB.
10. Surat Keputusan Rektor Universitas Pasundan Nomor: 205/Unpas.R/SK/ C/XII/2018, tentang Pengangkatan para Dekan periode 2018-2022 di lingkungan Universitas Pasundan.
11. Surat Keputusan Rektor Nomor: 33/Unpas.R/SK/III/2019 tentang Pemberhentian dan Pengangkatan Para Wakil Dekan Fakultas Masa Bakti 2019 – 2023 di Lingkungan universitas Pasundan
12. Surat Keputusan Rektor No: 14 /Unpas.R/SK/C/I/2020 tentang Pemberhentian dan pengangkatan Ketua dan sekretaris program studi di lingkungan Universitas Pasundan periode 2020-2024.
- Memperhatikan : Hasil rapat Pimpinan Fakultas Ekonomi dan Bisnis unpas Pada hari Selasa, tanggal 25 Mei 2021.
- Memutuskan**
- Menetapkan
Pertama : Terhitung sejak tanggal ditetapkan Surat Keputusan ini, mengangkat Pembimbing, Pembimbing Pendamping dan Penelaah/Penguji Penelitian (Skripsi) Mahasiswa Fakultas Ekonomi dan Bisnis Unpas Program Studi Manajemen (terlampir)
- Kedua : Periode bimbingan dari mahasiswa tersebut adalah **24 Juni 2022 s/d 24 Desember 2022**
- Ketiga : Periode perpanjangan bimbingan skripsi dapat dilakukan melalui 2 tahapan yaitu: perpanjangan tahap pertama selama 3 bulan dan perpanjangan tahap ke 2 adalah selama 3 bulan
- Keempat : Dosen pembimbing dalam kurun waktu perpanjangan dapat digantikan dengan Pembimbing yang baru atau pembimbing yang sama.
- Kelima : Surat Keputusan ini berlaku sejak tanggal ditetapkan dengan ketentuan apabila dikemudian hari terdapat kekeliruan dalam Surat Keputusan ini maka akan diadakan perbaikan

Ditetapkan : di Bandung.
Pada Tanggal : 24 Juni 2022

D e k a n

Dr. H. Atang Hermawan, SE., MSIE., Ak.
NIPY : 151 100 58

Lampiran: 4

SURAT KEPUTUSAN DEKAN

Nomor : 200/Unpas-FEB.D/MJ/Q/VI/2022

Tentang

Pembimbing, Pembimbing Pendamping, dan Penelaah/Penguji
Penelitian (Skripsi) Periode 24 Juni 2022 s/d 24 Desember 2022


Pembimbing	No	Nama Mahasiswa/NRP	Pembimbing Pendamping	Judul Skripsi
H. Rohmat Sarman, SE., M.Si.	1.	Dewi Safitri 184010221 MSDM		Pengaruh Karakteristik Pekerjaan, Beban Kerja Dan Memperkayaan Pekerjaan Terhadap Kinerja Karyawan (Studi Kasus Pada CV Cahaya Pelita Surya)
Dr. Atty Tri Juniarti, SE., M.Si.	2.	Anisa Fauziah 184010274 MSDM		Pengaruh Job Insecurity dan Stress Kerja Terhadap Kinerja Karyawan Badan Kesatuan Bangsa dan Politik Provinsi Jawa Barat
Dr. Atty Tri Juniarti, SE., M.Si.	3.	Syarifah Aeni 184010198 MSDM		Pengaruh Disiplin Kerja dan Lingkungan Kerja Terhadap Kinerja Karyawan
Dr. H. Ellen Rusliati, SE., MSIE	4.	Rudiansah 164010129 Mj. Keuangan		Pengaruh Intellectual Capital, Struktur Modal dan Kinerja Keuangan Terhadap Nilai Perusahaan (Studi Pada Perusahaan Jasa Sektor Keuangan yang Terdaftar di Bursa Efek Indonesia Periode 2014-2018)
H. Rohmat Sarman, SE., M.Si.	5.	Syafitri Ade Hafiza 184010129 MSDM		Pengaruh Disiplin Kerja, Gaya Kepemimpinan, dan Motivasi Kerja Terhadap Kinerja Karyawan Di Dinas Tenaga Kerja Dan Transmigrasi Provinsi Jawa Barat

Ditetapkan : di Bandung.


Pada Tanggal : 24 Juni 2022






Dekan
Dr. H. Atang Hermawan, SE., MSIE., AK
NIPY : 151 100 58

2. Kartu Pengembangan Bimbingan Skripsi


UNIVERSITAS PASUNDAN BANDUNG
JL. PATIMURA / TAMANSARI NO. 6 - 8
Telp. 4233646 Fax. 4208363 Bandung
e-mail : fekon@unpas.ac.id




KARTU PERKEMBANGAN BIMBINGAN SKRIPSI

NAMA MAHASISWA	: Rudiansah	
NRP / NIRM	: 164010129	
JURUSAN / PROGRAM STUDI	: MANAJEMEN / SI	
ALAMAT, NO. TELP.	: Jl. Panorama KP. Aulungkur RT. 02 Rw. 10 Ds. Kayuambuh Lembang / 089667901695	
JUDUL SKRIPSI	: Pengaruh Intellectual Capital, Struktur Modal dan Profitabilitas Terhadap Nilai Perusahaan	
PEMBIMBING	: Dr. H. Ellen Kusliati, SE., MSIE	
PEMBIMBING PENDAMPING	:	
MULAI BIMBINGAN TGL.	: Juni 2021	
SELESAI BIMBINGAN TGL.	:	


NO.	HARI/TANGGAL	PENJELASAN PERBAIKAN	PARAF
1	12/5 - 2023	Data s.d. 2022	
2	13/5 - 2023	Referensi > 2017 → lebih banyak text boole	
3	15/5 - 2023	Alasan pemilihan unit analisis, judul, variable bebas tidak mendetail	
4	17/5 - 2023	Daftar pustaka revisi dgn pedoman	
5	19/5 - 2023	Penentuan sampel agar representative lagi	

CATATAN : Kartu ini dibawa pada saat bimbingan dan diserahkan pada saat akan mendaftar sidang beserta kelengkapan persyaratan lain yang diperlukan.
 Batas waktu bimbingan 6 bulan dan apabila melebihi batas waktu tersebut, Saudara diwajibkan untuk menyusun proposal penelitian yang baru.

Bandung, Sabtu, 13 Mei 2023

Mengetahui Ketua Sek. Program Studi,  (_____)	Pembimbing,  (_____)	Pembimbing Pendamping,  (_____)
---	---	--

3. Kartu Bukti Mengikuti Kegiatan SUP dan Sidang Akhir



PROGRAM STUDI MANAJEMEN
FAKULTAS EKONOMI DAN BISNIS UNIVERSITAS PASUNDAN
KARTU BUKTI MENGIKUTI KEGIATAN UJIAN SUP DAN UJIAN SIDANG SKRIPSI

NAMA MAHASISWA : Rudiansah
 NRP : 164010129 / MANAJEMEN
 ALAMAT / TELP : KP. Aur Pungkur No.83 RT.02 R.w.10 Ds. Kayuambon Lembang
 KONSENTRASI MATA KULIAH : Keuangan

NO	HARI/TANGGAL	JUDUL SKRIPSI YANG DI UJIKAN DI SUP DAN SIDANG AKHIR	TTD PIMPINAN SIDANG
SEMINAR USULAN PENELITIAN			
1	Kamis / 03 Oktober 2019	Pengaruh Citra Merek dan Kualitas Penelitian Terhadap Kepuasan Pelanggan Indihome Pada PT. Telkom Cabang Lembang Bandung	
2	Kamis / 14 November 2019	Pengaruh Uraian Pembahasan dan Struktur Modal terhadap Profitabilitas	
3	Kamis / 30 Januari 2020	Pengaruh Tagline dan Celebrity Endorse Terhadap Brand Awareness di Bukalapak	
4	Kamis / 30 Januari 2020	Pengaruh Persepsi Harga dan Brand Trust terhadap Keputusan menggunakan Jasa Erika Skincare	
UJIAN SIDANG SKRIPSI			
1	Sabtu / 5 Desember 2019	Pengaruh Prose/ dan Bukti Fisik Terhadap Kepuasan Konsumen (Tamu) Hotel Santika Hotel	
2	Sabtu / 5 Desember 2019	Pengaruh Leverage dan Likuiditas terhadap Return Saham	
3	Sabtu / 5 Desember 2019	Pengaruh Kualitas Produk Harga dan Kualitas Pelayanan Terhadap Kepuasan Konsumen Pada Aplikasi jual Beli online (online shop) Blibli.com	
4	Sabtu / 5 Desember 2019	Pengaruh Sistem Informasi Manajemen dan Lingkungan Kerja terhadap Kinerja Karyawan di Dandang Dyeina Pada PT. Sinar Sari Sejati	

Persetujuan Ketua / Sekretaris Prodi Manajemen

Bandung, Oktober 2019
 Mahasiswa

(_____)
 (Rudiansah)

Keterangan :
 Mahasiswa yang sedang menyusun skripsi diwajibkan mengikuti/menghadiri Ujian Usulan Penelitian dan Ujian Sidang Skripsi, masing-masing minimal 4 (empat) kali

4. *Price Book Value (PBV) Perusahaan Sektor Keuangan yang terdaftar di Bursa Efek Indonesia Periode 2017-2021*

Kode Perusahaan	PBV				
	2017	2018	2019	2020	2021
AGRO	3.06	2.01	0.93351	5.10051	16.58539
AGRS	0.84	2.25	0.78998	1.19779	0.96874
ARTO	1.31	1.45	5.43467	37.50209	26.60576
BABP	0.75	0.78	0.80474	0.8078	2.28955
BACA	1.1	1.32	1.36568	1.60473	0.87811
BBCA	3.39	4.35	4.68333	4.47144	4.39046
BBHI	0.63	1.8	1.72743	5.06087	62.78832
BBKP	0.61	0.45	0.29015	2.20793	1.37025
BBMD	2.29	1.89	3.25753	1.51494	1.88781
BBNI	1.15	1.38	1.15939	1.01003	0.98498
BBNP	1.08	1.12	0	0	0
BBRI	1.96	2.33	2.57318	2.21887	2.11284
BBTN	0.96	1.24	0.93246	0.9048	0.84728
BBYB	2.86	1.78	1.83176	1.75382	0
BCIC	1.05	0.82	2.66479	4.80755	1.08405
BDMN	0.98	1.74	0.84152	0.69723	0.50436
BEKS	4.23	4.44	5.77475	0.6122	1.4663
BGTG	0.82	1.06	0.64051	0.7187	1.25621
BINA	1.38	2.91	3.94247	3.17342	9.43437
BJBR	3.4	1.77	0.95846	1.25753	0.99384
BJTM	1.18	1.23	1.12774	1.01034	1.02186
BKSW	0.81	0.81	0.77658	0.5215	0.96475
BMAS	1.68	1.29	1.28148	1.47289	5.71684
BMRI	1.76	1.85	1.6963	1.42753	1.46123
BNBA	0.36	0.49	0.4833	0.57272	3.98462
BNGA	0.62	0.62	0.55457	0.60302	0.55336
BNII	1.2	0.61	0.58174	0.95776	0.87097
BNLI	0.64	0.65	1.46103	2.39061	0
BRIS	0	1.81	0.62387	1.01446	2.8975
BSIM	1.76	1.86	1.61637	1.43941	2.32059
BSWD	1.93	1.59	2.07194	2.2749	1.19188
BTPN	0	1.21	0.83294	0.76096	0.58575
BTPS	0.95	2.82	0	0	3.84832
BVIC	0.32	0.61	0.24927	0.38206	0.70262
DNAR	1.21	1.5	0.7302	0.78525	1.32725
INPC	0.26	0.25	0.21029	0.30314	0.64308
MAYA	2.2	3.41	4.98731	4.00676	0.55309
MCOR	1.03	1.24	0.75997	0.86727	0.71609
MEGA	1.45	2.42	2.81666	2.72621	3.05179
NAGA	1.39	1.79	0	0	0
NISP	1.22	0.42	0.69384	0.62445	0.47079
NOBU	2.53	2.96	2.59401	2.38488	1.83316
PNBN	0.53	0.62	0.71607	0.53491	0.37808
PNBS	1	0.41	0.69987	1.02364	1.41887
SDRA	1.32	0.94	0.77968	0.66307	0.51772

ADMF	1.36	1.4	1.28732	1.13245	0.86643
BBLD	1.25	0.71	0.55065	0.5011	0.48958
BFIN	1.31	1.82	1.47061	1.35352	2.52501
BPFI	1.35	1.53	2.85025	2.38628	2.78936
CFIN	0.25	0.24	0.24556	0.19649	0.20726
DEFI	8.79	15.1	14.30306	14.04576	0
FINN	0	0.46	1.56525	0	0
H DFA	1.14	0.58	1.33369	1.5167	2.14192
IBFN	1.63	9.19	1.33347	-1.27107	0
IMJS	0.67	1.31	0.51333	0.98444	0.95399
MFIN	0.56	1.16	1.51236	1.12357	1.04544
TIFA	0.53	0.54	4.82173	11.42057	4.43378
TRUS	0.65	0.58	4.4615	4.36896	5.7399
VRNA	0.52	0.56	0.25984	0.20424	0.2977
WOMF	0.6	0.96	1.26992	1.32014	1.17361
PADI	12.08	12.29	7.85954	1.91763	2.33654
PANS	2.26	0.93	0.75905	0.67557	0.63043
PEGE	0	1.77	0	0	0
RELI	0.97	1.05	0.82571	1.21381	0
TRIM	0.77	1.15	0	0.49991	1.79495
YULE	0.38	0.94	0.60529	0.91135	0
ABDA	3.48	3.03	0	0	0
AHAP	0.85	1.14	0	0	0
AMAG	1.06	1.01	0	0	0
ASBI	0.76	0.44	0	0	0
ASDM	0.69	0.64	0	0	0
ASJT	0.61	0.91	0	0	0
ASMI	13.29	12.4	0	0	0
ASRM	1.86	1.34	0	0	0
JMAS	0	7.68	0	0	0
LPGI	0.68	0.56	0	0	0
MREI	2.21	2.1	0	0	0
MTWI	0	1.26	0	0	0
PNIN	0.27	0.18	0	0	0
TUGU	0	0.64	0	0	0
VINS	0.71	0.81	0	0	0
APIC	3.28	3.38	4.42479	4.7103	0
BCAP	1.26	1.66	1.05229	1.05377	0.43982
BPII	4.21	5.96	4.27746	4.05036	2.61447
CASA	3.89	2.86	3.07891	2.6241	3.48362
GSMF	0.53	0.54	0.48421	0.47788	0.88477
LPPS	0.23	0.23	0.19147	0.20805	0.23882
MTFN	1.41	-140.4	113.48934	-84.20911	-60.79249
PNLF	0.27	0.36	0	0	0
SMMA	2.67	2.5	0	0	0
VICO	0.26	0.29	0.04656	0.03727	0.09345

5. Value Added Intellectual Capital Coefficient (VAIC™) Perusahaan Sektor

Keuangan yang terdaftar di Bursa Efek Indonesia Periode 2017-2021

Kode Perusahaan	VAIC				
	2017	2018	2019	2020	2021
AGRO	4.89	4.92	4.55	1.08	0.9
AGRS	3.43	3.51	3.98	1.42	2.08
ARTO	1	1.08	2.35	2.99	1.99
BABP	3.21	3.07	1.3	1.42	2
BACA	2.22	3.37	1.63	1.64	2
BBCA	6.54	6.95	1.69	2.45	1.49
BBHI	0.8	0.72	3.71	2.91	7.9
BBKP	2.82	3	3.71	1.56	2.28
BBMD	3.01	3.05	2.06	2.83	2.49
BBNI	6.2	6.19	4.93	1.7	3.13
BBNP	0	0	0	0	0
BBRI	5.43	5.56	4.41	3.05	3.57
BBTN	4.29	4.36	1.23	1.93	2.54
BBYB	-20.08	-21.14	1.16	1.6	1.15
BCIC	4.9	4.84	2.51	1.14	1.31
BDMN	3.98	4.11	3.43	1.96	2.48
BEKS	1.32	1.41	1.32	1.09	1.93
BGTG	2.65	2.81	1.13	1.18	1.39
BINA	2.58	2.68	1.25	2.11	-1.35
BJBR	4.09	4.11	3.44	3.17	3.71
BJTM	4.76	4.93	4.17	1.66	1.5
BKSW	2.61	2.77	1.17	1.79	0.54
BMAS	3.59	3.53	1.16	1.15	63.5
BMRI	5.29	5.41	5.46	2.4	3.7
BNBA	4.17	4.27	1.84	1.61	0.68
BNGA	0	0	0	2.34	3.28
BNII	4.11	4.3	2.76	2.27	2.99
BNLI	3.06	3.19	2.11	1.52	1.82
BRIS	2.98	3.03	1.02	1.68	1.26
BSIM	2.68	2.75	1.65	1.49	0.36
BSWD	2.78	2.86	1.12	1.04	1.25
BTPN	3.73	3.99	3.08	2.53	3.1
BTPS	4.56	4.79	1.14	1.06	1.1
BVIC	3.68	3.16	1.79	-1.39	-0.63
DNAR	3.08	3.18	1.1	1.13	1.07
INPC	2.56	2.94	1.11	1.49	1.71
MAYA	3.12	3.43	1.13	1.42	2.2
MCOR	3.19	3.29	2.17	1.26	0.97
MEGA	4.11	4.18	3.64	3.16	5.45
NAGA	0	0	0	0	0
NISP	3.79	4.09	2.9	2.42	2.52
NOBU	2.71	2.9	1.18	1.25	0.99
PNBN	4.67	4.51	3.54	2.48	3.1
PNBS	2.99	2.86	1.27	1.01	1.08
SDRA	0	0	0.87	1.08	1

ADMF	4.24	4.5	-0.54	0.96	2.09
BBLD	3.78	3.44	1.03	0.97	1.31
BFIN	4.28	4.61	2.3	2.32	2.96
BPFI	3.16	3.42	1.18	1.08	1.4
CFIN	4.21	4.25	1.04	1.1	1.87
DEFI	-1.78	-1.5	2.81	-3.71	-5.6
FINN	2.73	2.93	-0.26	-1.88	-1.88
H DFA	-1.77	-1.97	1.26	1.54	1.07
IBFN	-5.15	-5.28	1.06	0.98	1.21
IMJS	3.87	3.34	2.03	2.35	11.48
MFIN	3.14	3.88	1.17	1.24	2.4
TIFA	3.56	3.79	2.66	1.87	2.07
TRUS	3.65	4	2.6	2.71	3.13
VRNA	0.38	0.44	1.17	1.22	0.95
WOMF	4.65	4.08	2.44	1.64	1.93
PADI	4.23	4.13	-23.63	1.12	1.13
PANS	5.08	6.12	2.73	2.2	2.15
PEGE	9.89	10.71	4.36	-10.69	-10.91
RELI	0.78	0.98	0.55	4.76	3.61
TRIM	3.47	3.43	2.02	1.55	1.85
YULE	6.79	7.41	3.57	-15.78	18.58
ABDA	3.24	3.38	1.59	3.11	3.02
AHAP	1.46	1.82	1.26	0.73	-40.04
AMAG	2.25	2.35	1.08	1.07	1.03
ASBI	3.15	3.35	1.5	1.53	1.2
ASDM	3.27	3.91	2.05	1.83	1.7
ASJT	3.49	3.55	1.25	0.65	1.13
ASMI	4.41	4.58	1.51	0.67	1.91
ASRM	4.45	4.89	2.23	2.22	2.16
JMAS	0	0	0	0	0
LPGI	3.38	3.57	1.44	1.84	1.82
MREI	3.62	3.92	3.51	2.94	-1.51
MTWI	2.6	2.85	1.22	1.4	1.54
PNIN	12.78	13.5	15.07	13.21	10.4
TUGU	3.29	3.5	2.83	2.13	2.16
VINS	1.2	1.39	3.42	1.9	2.4
APIC	7.01	7.18	3.07	3.41	3.71
BCAP	2.84	3.06	1.44	1.34	1.56
BPII	4.56	4.4	5.48	2.14	2.5
CASA	0	0	2.07	2.23	1.25
GSMF	3.01	3.24	1.66	1.53	1.14
LPPS	3.94	4.01	10.77	-18.49	-2.73
MTFN	7.56	8.03	4.55	0.62	-2.85
PNLF	50.92	52.61	13.14	15.87	7.09
SMMA	6.27	7.08	4.09	1.25	1.92
VICO	0	0	1.51	7.03	-0.83

6. *Debt to Equity Ratio (DER) Perusahaan Sektor Keuangan yang terdaftar di Bursa Efek Indonesia Periode 2017-2021*

Kode Perusahaan	DER				
	2017	2018	2019	2020	2021
AGRO	4.88	4.88	5.03	5.53	5.86
AGRS	6.09	6.62	4.33	4.18	3.76
ARTO	4.26	4.74	0.93	0.76	0.49
BABP	6.02	6.56	5.8	6.51	4.92
BACA	9.8	10.5	11.33	11.32	9.51
BBCA	4.97	4.75	4.27	4.82	5.05
BBHI	4.39	4.72	7.43	6.45	2.56
BBKP	10.05	11.78	10.25	8.44	5.75
BBMD	2.95	3.11	2.7	2.53	2.72
BBNI	5.52	6.06	5.76	6.89	6.62
BBNP	5.43	5.14	0	0	0
BBRI	5.84	5.92	5.78	6.01	4.75
BBTN	9.56	10.26	12.07	17.07	16.37
BBYB	5.43	5.28	4.41	3.83	0
BCIC	10.87	9.27	9.34	10.22	7.01
BDMN	3.79	3.6	3.26	3.61	3.26
BEKS	5.07	10.26	13.73	2.91	3.67
BGTG	2.97	2.67	3.21	3.71	2.99
BINA	3.89	1.76	3.3	5.93	5.34
BJBR	9	8.71	9.25	10.73	11.1
BJTM	4.97	6.3	7.5	7.35	8.23
BKSW	6.01	4.28	3.9	3.44	3.39
BMAS	3.93	4.3	5.15	6.87	9.69
BMRI	5.38	5.39	5.3	6.53	6.76
BNBA	4.49	4.35	3.99	4.06	2.87
BNGA	6.06	5.91	5.33	5.84	6.16
BNII	7.65	6.39	5.33	5.36	4.87
BNLI	7.58	6.38	5.71	4.37	0
BRIS	0	2.1	7.47	10.01	9.6
BSIM	5.97	4.9	5.01	6.36	6.15
BSWD	2.89	2.92	2.45	2.51	1.1
BTPN	9.56	4.22	4.77	4.55	4.31
BTPS	4.33	0.49	0	0	1.61
BVIC	8.9	9.13	9.19	8.91	7.27
DNAR	4.18	4.31	1.52	1.48	1.54
INPC	4.93	5.36	4.62	7.57	5.6
MAYA	7.63	7.35	6.56	6.16	7.52
MCOR	4.12	5.28	5.76	3.19	3.3
MEGA	4.75	5.72	5.48	5.16	5.94
NAGA	8.59	10.51	0	0	0
NISP	6.08	6.47	5.53	5.91	5.63
NOBU	5.75	6.25	7.97	8.03	10.75
PNBN	4.82	4.43	3.75	3.59	3.21
PNBS	0.86	0.63	5.57	2.62	5.26
SDRA	4.13	3.43	4.32	4.23	3.73

ADMF	4.55	3.98	3.34	2.68	1.66
BBLD	2.3	3.14	3.18	2.4	1.88
BFIN	1.93	2.51	2.13	1.3	1.1
BPFI	1.06	1.57	1.22	0.71	0.41
CFIN	0.78	1.63	1.57	1.3	0.48
DEFI	0.02	0.01	0.01	0.01	0
FINN	5.32	2.87	7.14	0	0
HDFA	6.02	5.84	1	0.52	1.03
IBFN	6.17	35.06	4.43	-3.71	0
IMJS	5.1	5	6.4	5.55	5.48
MFIN	0.96	0.83	1.07	0.8	0.93
TIFA	2.78	3.64	2.26	2.02	0.35
TRUS	0.14	0.15	0.1	0.07	0.07
VRNA	5.24	2.31	2.96	3.24	2.71
WOMF	7.18	7.86	5.03	3.35	2.86
PADI	0.06	0.04	0.09	0.13	0.1
PANS	0.9	1.24	0.75	1.16	0.41
PEGE	0	0.42	0	0	0
RELI	0.47	0.28	0.28	0.27	0
TRIM	1.45	1.64	2.55	2.25	1.07
YULE	0.09	0.1	0.01	0.04	0
ABDA	1.28	1.05	0	0	0
AHAP	1.3	1.21	0	0	0
AMAG	0.95	1.44	0	0	0
ASBI	2.03	1.9	0	0	0
ASDM	2.91	3.33	0	0	0
ASJT	1.33	1.45	0	0	0
ASMI	1.29	0.66	0	0	0
ASRM	3.62	3.27	0	0	0
JMAS	0	0.48	0	0	0
LPGI	0.94	1.46	0	0	0
MREI	1.46	1.18	0	0	0
MTWI	0	1.6	0	0	0
PNIN	0.2	0.17	0	0	0
TUGU	0	1.65	0	0	0
VINS	0.4	0.23	0	0	0
APIC	0.22	0.5	0.99	1.48	1.81
BCAP	2.47	2.26	2.31	2.74	2.6
BPII	0.2	0.71	1.33	1.01	1.08
CASA	1.76	0.94	3.86	3.33	3.6
GSMF	2.32	2.43	2.2	2.01	1.14
LPPS	0.01	0.01	0.01	0.01	0.01
MTFN	0.26	-55.55	57.15	-39.32	-29.14
PNLF	0.22	0.19	0	0	0
SMMA	2.62	2.96	0	0	0
VICO	7.59	8.21	7.91	7.6	6.09

7. *Return on Assets (ROA) Perusahaan Sektor Keuangan yang terdaftar di Bursa Efek Indonesia Periode 2017-2021*

Kode Perusahaan	ROA				
	2017	2018	2019	2020	2021
AGRO	0.0086	0.0088	0.00189	0.00112	-0.18058
AGRS	-0.0021	-0.0075	-0.04041	-0.01795	0.00089
ARTO	-0.0124	-0.035	-0.09232	-0.08696	0.00699
BABP	-0.064	0.0053	0.00193	0.00089	0.00092
BACA	0.0053	0.0059	0.00084	0.00304	0.00156
BBCA	0.0311	0.0313	0.03109	0.02524	0.0256
BBHI	0.0042	-0.0544	-0.01446	0.01431	0.0414
BBKP	0.0013	0.002	0.00216	-0.04076	-0.02581
BBMD	0.023	0.02	0.01919	0.02302	0.03251
BBNI	0.0192	0.0186	0.01834	0.00373	0.01138
BBNP	0	0	0	0	0
BBRI	0.0257	0.0249	0.02429	0.01159	0.01833
BBTN	0.0116	0.0092	0.00067	0.00444	0.00639
BBYB	0.0029	-0.032	0.00312	0.00293	-0.087
BCIC	0.0071	-0.0225	0.00286	-0.02989	-0.02089
BDMN	0.027	0.021	0.02191	0.00542	0.00868
BEKS	-0.01	-0.016	-0.01699	-0.05774	-0.02996
BGTG	0.012	0.0012	0.00246	0.0006	0.00127
BINA	0.0059	0.003	0.00135	0.0023	0.00264
BJBR	0.0105	0.0129	0.01266	0.01199	0.01275
BJTM	0.0225	0.0201	0.01793	0.01781	0.01512
BKSW	-0.0321	0.007	0.00023	-0.02307	-0.08919
BMAS	0.0115	0.0106	0.00789	0.00663	0.00563
BMRI	0.0184	0.0208	0.02159	0.01193	0.0177
BNBA	0.0128	0.0127	0.00673	0.00459	0.00513
BNGA	0.0112	0.0131	0.01327	0.00716	0.01319
BNII	0.0104	0.0124	0.01138	0.00741	0.00995
BNLI	0.005	0.0059	0.00929	0.00365	0.0053
BRIS	0.0032	0.0028	0.00172	0.00913	0.01141
BSIM	0.0105	0.0016	0.00018	0.00266	0.00243
BSWD	-0.0283	0.0025	0.00772	-0.01897	-0.01035
BTPN	0.0128	0.0193	0.01648	0.01095	0.01617
BTPS	0.0732	0.0802	0.091	0.052	0.079
BVIC	0.0047	0.0026	-0.00045	-0.00962	-0.00477
DNAR	0.004	0.0078	-0.00331	0.00125	0.00226
INPC	0.0025	0.0021	-0.00229	0.0007	-0.00643
MAYA	0.009	0.005	0.00565	0.00069	0.00037
MCOR	0.0032	0.0056	0.00418	0.00198	0.00303
MEGA	0.0158	0.0191	0.01987	0.02681	0.03016
NAGA	0.0024	0.0039	0	0	0
NISP	0.0141	0.0152	0.01627	0.01019	0.01175
NOBU	0.0032	0.0038	0.00348	0.0039	0.00309
PNBN	0.0113	0.015	0.01656	0.01433	0.00889
PNBS	-0.1123	0.0024	0.00119	0.00001	-0.05671
SDRA	0.0162	0.0182	0.01353	0.01409	0.01436

ADMF	0.0478	0.0576	0.06005	0.03509	0.05111
BBLD	0.0152	0.0115	0.01173	0.00487	0.00801
BFIN	0.0721	0.0768	0.03728	0.04616	0.07236
BPFI	0.0312	0.0372	0.04109	0.02802	0.03539
CFIN	0.0239	0.0276	0.02984	0.00427	0.0065
DEFI	0.1037	0.0215	0.1254	-0.01516	-0.0632
FINN	0.013	0.0042	-0.49508	0	0
H DFA	0.0046	-0.1246	-0.16764	-0.1288	0.02772
IBFN	-0.1022	0.0873	-0.0788	-0.68244	-0.0658
IMJS	0.0139	0.0079	0.00315	-0.00258	-0.00025
MFIN	0.1035	0.092	0.07979	0.04142	0.09078
TIFA	0.0141	0.0184	0.02725	0.01349	0.01914
TRUS	0.0474	0.0567	0.05395	0.05572	0.06812
VRNA	0.0043	-0.1231	0.00067	0.00112	-0.00334
WOMF	0.0233	0.0244	0.03139	0.01086	0.02147
PADI	0.0999	0.039	-0.27137	-0.22882	-0.21131
PANS	0.0674	0.0374	0.05431	0.0289	0.0768
PEGE	0.0833	0.0761	0.0501	-0.0138	-0.1884
RELI	-0.1484	0.0241	-0.00616	0.05714	0.033
TRIM	0.017	0.0223	0.02127	0.01057	0.02854
YULE	-0.0127	0.0289	0.10905	-0.0199	0.1792
ABDA	0.0542	0.0239	0.0339	0.0558	0.063
AHAP	-0.0987	-0.0425	-0.7752	-0.1034	-0.1571
AMAG	0.0317	0.0066	0.0158	0.0226	0.0321
ASBI	0.0182	0.0159	0.0093	0.0271	0.0172
ASDM	0.0374	0.0359	0.024	0.0312	0.0247
ASJT	0.0508	0.0523	0.0027	-0.0012	0.0007
ASMI	0.0614	0.0712	0.0096	-0.0893	0.0199
ASRM	0.0429	0.0518	0.0406	0.0432	0.046
JMAS	0	0	0	0	0
LPGI	0.0389	0.0276	0.033	0.033	0.0337
MREI	0.0559	0.0411	0.0458	0.025	-0.0731
MTWI	-0.0119	-0.0026	0.0017	0.0044	0.0062
PNIN	0.0362	0.0419	0.0428	0.0307	0.0232
TUGU	0.0318	0.0145	0.0221	0.0136	0.0157
VINS	0.0348	0.0151	0.0767	0.0193	0.0345
APIC	0.0501	0.0233	0.02817	0.02555	0.0166
BCAP	-0.0164	0.0064	0.00254	0.00325	0.00657
BPII	0.1201	0.1317	0.05036	0.04248	0.05365
CASA	0.0117	0.0092	0.0017	0.00186	0.00051
GSMF	0.0158	0.0123	0.00799	0.00414	0.00111
LPPS	-0.0006	0.029	-0.03704	0.01424	0.09639
MTFN	-3.9211	0.0187	0.01462	-0.04628	-0.00812
PNLF	0.0551	0.0648	0.0652	0.0574	0.04
SMMA	0.0162	0.0131	0.05	0.0048	0.0081
VICO	0.0032	0.0013	0.00159	-0.00405	-0.00123

