

## DAFTAR PUSTAKA

### Sumber Buku:

- Bodie, Z. Kane, A. & Marcus, A. J. 2018. *Investment*. Edisi 9. Jakarta: Salemba Empat.
- Ghozali, Imam. 2017. Aplikasi Analisis *Multivariate* dengan Program SPSS. Semarang: Badan Penerbit UNDIP.
- Ghozali, Imam dan Ratmono, Dwi. 2017. Analisis Multivarian dan Ekonometrika dengan *Eviews 10*. Badan Penerbit Universitas Diponegoro: Semarang.
- Ghozali, Imam. 2018. Aplikasi Analisis Multivariate dengan Program IBM SPSS 25. Badan Penerbit Universitas Diponegoro: Semarang.
- Hermawan, Atang dan Hendrawati, Nadia. 2017. Pengungkapan *Intellectual Capital* dan Nilai Perusahaan. Cetakan Pertama. Bandung: Mer-C Publishing.
- Hanafi, M. M. 2018. Manajemen Keuangan. Yogyakarta: BPF.
- Hatmawan, Riyanto, S., dan Andhita, A. 2020. Metode Riset Penelitian Kuantitatif Penelitian di Bidang Manajemen, Teknik, Pendidikan dan Eksperimen. Yogyakarta: DEEPUBLISH.
- Hery. 2017. Teori Akuntansi Pendekatan Konsep dan Analisis. Jakarta: PT. Grasindo.
- Hery. 2018. Analisis Laporan Keuangan *Integrated and Comprehensive Edition*. Cetakan Ketiga. Jakarta: PT Gramedia.
- Juanim. 2020. Analisis Jalur Dalam Riset Pemasaran Pengolahan Data SPSS & LISREL.
- Kasmir. 2018. Analisis Laporan Keuangan. Edisi Pertama Cetakan Kesebelas. Jakarta: Raja Grafindo Persada
- Kasmir, 2019. Analisis Laporan Keuangan. 12th ed. Depok: PT. Rajagrafindo Persada.

- Prihadi, T. 2019. Analisis Laporan Keuangan konsep dan aplikasi. Jakarta: PT Gramedia Pustaka Utama.
- Silalahi, E. M. 2021. Buku Referensi *Intellectual Capital Improve Your Employee Productivity and Performance*. Medan: Deepublish.
- Singgih, Santoso. 2017. Menguasai Statistik Dengan SPSS 24. Jakarta: PT Alex. Media Komputindo.
- Sugiyono. 2017. Metode Penelitian Kuantitatif, Kualitatif, dan R&D. Edisi ke-3. Alfabeta. Bandung
- Sugiyono. 2019. Metode penelitian Kuantitatif, kualitatif, dan R&D. Alfabeta. Bandung
- Sugiyono. 2021. Metode Penelitian Kuantitatif, Kualitatif, dan R&D (2 nd ed). Alfabeta. Bandung
- Sujarweni, V. Wiratna. 2016. Pengantar Akuntansi. Yogyakarta: Pustaka Baru Press.
- Sutopo, Yeri. dan Achmad, Slamet. 2017. Statistik Inferensial. Andi, Yogyakarta.
- Ulum, I. 2017. *Intellectual Capital: Model Pengukuran, Framework pengungkapan & Kinerja Organisasi*. Semarang: UMM Press.
- Yeri, Sutopo dan Achmad Slamet. 2017. Statistik Inferensial. Yogyakarta: Andi.

#### **Sumber Jurnal :**

- Amalia, Shendy dan Hapsari, A. A. 2017. Dampak Kepemilikan Manajerial dan Kepemilikan Institusional Terhadap Profitabilitas Perusahaan Manufaktur Sub Sektor Industri Logam dan Sejenisnya Periode 2005-2014. Jurnal Bisnis dan Manajemen Fakultas Bisnis Manajemen Universitas Widyatama. Vol. 16, No. 1, Hal: 1-84.
- Anderson, G. E. dan Asyik, N. F. 2021. *Intellectual Capital* Mempengaruhi Nilai Perusahaan Melalui Kinerja Keuangan. Jurnal Ilmu dan Riset Akuntansi. Vol. 10, No. 7, Hal: 1-20.
- Andika, Sandi dan Astini, Dewi. 2022. Pengaruh *Intellectual Capital* Terhadap Profitabilitas Dalam Perspektif Syariah. Jurnal Akuntansi Syariah. Vol. 6, No. 2, Hal: 228-244.

- Ashilah, Farras dan Suryani, Elly. 2021. Pengaruh *Integrated Reporting* dan *Diversifikasi* Perusahaan Terhadap Nilai Perusahaan. *E-proceeding of management*. Vol.8, No. 5, Hal: 5031-5047.
- Balqis, Zahra dan Safri. 2022. Pengaruh modal kerja dan ukuran perusahaan terhadap profitabilitas pada perusahaan manufaktur sub sektor makanan dan minuman yang terdaftar di Bursa Efek Indonesia Periode 2018-2020. *Jurnal Ilmiah Mahasiswa Akuntansi*. Vol. 2, No. 2, Hal: 100-113.
- Damayanti, Wulan dan Priantinah, Denies. 2021. Pengaruh *Good Corporate Governance*, Struktur Modal, Ukuran Perusahaan dan *Leverage* Terhadap Profitabilitas Perusahaan. *E-Journal Kajian Ilmu Akuntansi*. Vol. 9, No. 6. Hal: 21-40.
- Dewi, H. R., dan Dewi, L. M. C. 2020. Modal Intelektual dan Nilai Perusahaan Pada Industri Jasa dan Pertambangan di Indonesia. *E-Journal Universitas Islam Indonesia*. Vol. 2, Hal: 132-143.
- Fatmawati, Amelia. 2017. Faktor-Faktor Yang Mempengaruhi *Financial distress*. Studi pada perusahaan manufaktur di BEI. *Ilmu dan Riset Akuntansi*. Vol. 6, No. 10, Hal: 1-17.
- Firmansyah, Reza dan Idayati, Farida. 2021. Pengaruh Good Corporate Governance dan leverage Terhadap Kinerja Keuangan. *Jurnal Ilmu dan Riset Akuntansi*. Vol. 10, No. 4
- Handayani, D. Y., dan Widyawati, Dini. 2020. Pengaruh Kepemilikan Manajerial, *Leverage* dan *Firm Size* Terhadap Profitabilitas Perusahaan. *Jurnal Ilmu dan Riset Akuntansi*. Vol. 9, No. 6, Hal: 1-19.
- Hasan, R., Mohammad, N., dan Alam, M. F. 2017. *Impact Of Intellectual Capital On Profitability – Conventional Versus Islamic Banks Rashedul Hasan*. *Journal Of Accounting, Finance and Auditing Studies*. Hal: 64-80.
- Kustiani, N. A. 2017. Penerapan – Penerapan *Element Integrated Reporting* Pada Perusahaan Yang Terdaftar di Bursa Efek Indonesia. *Info Arta*. Vol. 3, Hal: 44-61.
- Manungkalit, S. M., Danisworo, D. S., dan Leksana, Banter. 2022. Analisis Rasio Profitabilitas Untuk Menilai Kinerja Keuangan PT Indofarma (Persero), Tbk. *Indonesian Journal of Economics and Management*. Vol. 2, No. 3, Hal: 621-629.
- Maqhfirah, Sarah dan Fadhlia, Wida. 2020. Pengaruh Modal Intelektual dan Ukuran Perusahaan Terhadap Profitabilitas Bank Umum Syariah di

- Indonesia Tahun 2013-2017. *Jurnal Ilmiah Mahasiswa Ekonomi Akuntansi*. Vol. 5, No. 1, Hal: 137-148.
- Napitulupulu, I. H., Arfani, Chairunnisa., dan Situngkir, Anggiat. 2020. Pengaruh *Transfer Pricing* dan Profitabilitas Terhadap *Tax Avoidance*. *Jurnal Akuntansi Kajian Akuntansi*. Vol. 21, No. 2, Hal: 126-141.
- Novianti, Yeni., Soegiarto, Dwi., Delima, Z. M. 2022. Pengaruh Profitabilitas, *Leverage*, *Board Size*, *Gender Diversity*, dan Struktur Kepemilikan Terhadap *Integrated Reporting*. *Jurnal Keuangan dan Bisnis*. Vol.20, No. 2, Hal: 95-105.
- Nurkhin, Ahmad., Wahyudin, Agus dan Fajriah, A. S. A. 2017. Relevansi Struktur Kepemilikan Terhadap Profitabilitas dan Nilai Perusahaan Barang Konsumsi. *Jurnal Akuntansi Multi Paradigma*. Vol. 8, No. 1, Hal: 35-46.
- Prawesti, D. A. D. 2019. Pengaruh Umur Perusahaan, Profitabilitas dan Komite Audit Terhadap *Integrated Reporting*. *Jurnal Mahasiswa Universitas Negeri Surabaya*. Hal: 1-25.
- Putra, A. S. dan Nuzula, N. F. 2017. Pengaruh *Corporate Governance* Terhadap Profitabilitas. *Jurnal Administrasi Bisnis*. Vol. 47, No. 1, Hal: 103-112.
- Putri, Y. D. D., dan Gunawan, Barbara. 2019. Pengaruh *Intellectual Capital*, Efisiensi Operasional dan *Islamicity Performance Index* Terhadap Profitabilitas Bank Syariah di Indonesia. *E-Journal Universitas Muhammadiyah Yogyakarta*. Vol. 3, No. 1, Hal: 38-49.
- Ramadhani, F. A., Boedi, Soelistijono., dan Kadir, Abdul. 2021. Modal Intelektual dan Profitabilitas Perusahaan Asuransi di Indonesia. *Jurnal STIE Kayutangi Banjarmasin*. Vol. 10, No. 1, Hal: 3-13.
- Saifi, Muhammad. 2019. Pengaruh *Corporate Governance* dan Struktur Kepemilikan Terhadap Kinerja Keuangan Perusahaan. *Jurnal Administrasi Bisnis*. Vol. 13, No. 2, Hal: 1-11.
- Sanjaya, A. P., dan Cahyonowati, Nur. 2022. Pengaruh Kepemilikan Manajerial Terhadap *Return Saham* dengan Profitabilitas Sebagai Variabel Intervening Pada Perusahaan Manufaktur di Bursa Efek Indonesia. *Diponegoro Journal Of Accounting*. Vol.11, No. 4, Hal: 1-9.
- Sembiring, E. G. G. R. 2017. Pengaruh Penerapan *Good Corporate Governance* dan Struktur Kepemilikan Terhadap Profitabilitas Perusahaan Studi Pada Perusahaan Manufaktur Sektor Makanan dan Minuman yang Terdaftar di BEI Periode 2010 – 2014. *Jurnal Online Mahasiswa Fakultas Ilmu Sosial dan Ilmu Politik Universitas Riau*. Vol. 4, No. 2, Hal: 1-18.

- Sundari, Uyun., Agriyanto, Ratno., dan Farida, D. N. 2020. Pengaruh Profitabilitas, Kepemilikan Institusional dan Umur Perusahaan Terhadap *Integrated Reporting*. Jurnal Eksos. Vol. 16, No. 2, Hal: 95-109.
- Syafitri, T. Nuzula, N. F & Nurlaily, F. 2018. Pengaruh *Good Corporate Governance* Terhadap Nilai Perusahaan (Studi pada perusahaan industri sub sektor logam dan sejenisnya yang terdaftar di BEI periode 2012-2016). Jurnal Administrasi Bisnis. Vol. 56, No. 1, Hal: 118-126.
- Soufyan, D. A, Sari, D. M, Nugroho, Yoga, Ammri, Abrar. 2018. VAICTM Perbankan Terindeks LQ45 Di Bursa Efek Indonesia. Jurnal Akuntansi dan Bisnis. Vol. 1, No. 1, Hal: 27-33.
- Ulum, Iyaul., Ghozali, Imam dan Purwanto, Agus. 2014. *Intellectual Capital Performance of Indonesian Banking Sector: A Modified VAIC (M-VAIC) Perspective*. International Journal of Finance & Accounting. Vol. 6, No. 2, Hal: 103-123.
- Utamie, D. N. 2021. Determinan Implementasi Integrated Reporting Pada Perusahaan Manufaktur. Jurnal Riset Ekonomi, Manajemen, Bisnis dan Akuntansi. Vol. 9, No.3, Hal: 1142-1450.
- Wardoyo, D. U., Rahmadani, R., dan Hanggoro, P. T. 2022. *Good Corporate Governance* Dalam Perspektif Teori Keagenan. Jurnal Ekonomi Manajemen Akuntansi. Vol. 1, No. 1, Hal:39-43.

#### **Sumber Hukum:**

PSAK No.1 per juli 2009. Paragraf Dua Belas. Tentang Penyajian Laporan Tambahan.

PSAK No. 19. Tentang Aktiva Tidak Berwujud.

IAS No. 38. Tentang *Intangible Asset*.

#### **Sumber Internet:**

<https://www.cnbcindonesia.com/market/20221124231538-17-391062/kapan-saham-bumn-karya-kembali-kasih-cuan-besar>

<https://www.cnbcindonesia.com/market/20220429173748-17-336117/laba-tertekan-tapi-pendapatan-ptpp-tumbuh-50-q1-2022>


<https://www.cnbcindonesia.com/market/20210604141921-17-250633/jengjeng-laba-emiten-konstruksi-sandi-uno-nrca-drop-70>

<https://industri.kontan.co.id/news/tertekan-gapensi-ungkap-kondisi-perusahaan-jasa-konstruksi-saat-ini>  
[www.idx.co.id](http://www.idx.co.id)

[www.integratedreporting.org](http://www.integratedreporting.org)

# LAMPIRAN-LAMPIRAN

## Lampiran 1: SK Skripsi



**UNIVERSITAS PASUNDAN**  
**FAKULTAS EKONOMI DAN BISNIS**  
PROGRAM STUDI : EKONOMI PEMBANGUNAN (TERAKREDITASI A) MANAJEMEN (TERAKREDITASI A) AKUNTANSI (TERAKREDITASI A)

**SURAT KEPUTUSAN DEKAN**  
Nomor: 053/Unpas.FEB.D/SK/Q/II/2023  
Tentang  
**Pembimbing, Pembimbing Pendamping dan Penelaah / Penguji Penelitian (Skripsi) Periode 28 Februari 2023 s/d 28 Agustus 2023**

**Menimbang** : Bahwa untuk meningkatkan mutu penelitian Mahasiswa Fakultas Ekonomi dan Bisnis Universitas Pasundan, maka diperlukan Pembimbing, Pembimbing Pendamping dan Penelaah / Penguji yang ditetapkan dengan Surat Keputusan Dekan.

**Mengingat** :

1. Undang-undang Nomor 12 Tahun 2012, tentang Sistem Pendidikan Nasional.
2. Permenkebud Pasal 109 tahun 2013, tentang Penyelenggaraan Pendidikan Jarak Jauh.
3. Peraturan Pemerintah Nomor 4 Tahun 2014, tentang Penyelenggaraan Pendidikan Tinggi dan Pengelolaan Perguruan Tinggi.
4. Peraturan Presiden no 8 tahun 2012 tentang Kerangka Kualifikasi Nasional Indonesia (KKNI)
5. Surat Keputusan Yayasan Pendidikan Tinggi Pasundan Nomor 447/YPTP/SK/A/2012, Tanggal 28 Desember 2012 tentang Statuta Universitas Pasundan.
6. Surat Keputusan Badan Akreditasi Nasional Perguruan Tinggi Departemen Pendidikan Nasional Republik Indonesia Nomor: 138/BAN-PT/Ak-PP/ST/2021 tanggal 5 Januari 2021, No.1545/SK/BAN-PT/Akred/S/VIII/2016 tanggal 11 Agustus 2016 dan No.7144/SK/BAN-PT/Ak-PP/ST/XI/2020 tanggal 10 November tentang Hasil dan Peringkat Akreditasi Program Studi Manajemen, Akuntansi dan Ekonomi Pembangunan, untuk Program Sarjana di Perguruan Tinggi.
7. Surat Keputusan Rektor No: 12/Unpas.R/SK/C/I/2016, tentang pengangkatan Ketua dan Sekretaris program studi di lingkungan Universitas Pasundan.
8. Surat Keputusan Rektor No: 106/Unpas.R/SK/C/VIII/2016 tentang pemberhentian dengan hormat karena meninggal dunia ketua program studi dan pengangkatan Pejabat Antar Waktu Ketua Program Studi Akuntansi FE Unpas.
9. Surat Keputusan Rektor No: 160/Unpas.R/SK/Q/2016 tentang perubahan nomenklatur FE menjadi FEB.
10. Surat Keputusan Rektor Universitas Pasundan Nomor: 205/Unpas.R/SK/C/XII/2018, tentang Pengangkatan para Dekan periode 2018-2022 di Lingkungan Universitas Pasundan.
11. Surat Keputusan Rektor Nomor: 33/Unpas.R/SK/C/I/2019 tentang Pemberhentian dan Pengangkatan Para wakil Dekan Fakultas Masa Bakti 2019-2021 di Lingkungan Universitas Pasundan.
12. Surat Keputusan Rektor No: 14/Unpas.R/SK.C/I/2020 tentang Pemberhentian dan pengangkatan Ketua dan sekretaris program studi di lingkungan Universitas Pasundan periode 2020-2024.

**Memperhatikan** : Hasil rapat Pimpinan Fakultas Ekonomi dan Bisnis UNPAS Pada Hari Selasa, tanggal 25 Mei 2021.

**Memutuskan**

**Menetapkan** :

**Pertama** : Terhitung sejak tanggal ditetapkan Surat Keputusan ini, mengangkat Pembimbing, Pembimbing Pendamping dan Penelaah / Penguji Penelitian (Skripsi) Mahasiswa Fakultas Ekonomi dan Bisnis.(terlampir)


**Kedua** : Periode bimbingan dari mahasiswa tersebut adalah Periode: **28 Februari 2023 s/d 28 Agustus 2023**


**Ketiga** : Periode perpanjangan bimbingan skripsi dapat dilakukan melalui 2 tahapan yaitu :  
Perpanjangan tahap Pertama selama 3 bulan dan perpanjangan tahap 2 adalah selama 3 bulan.

**Keempat** : Dosen pembimbing dalam kurun waktu perpanjangan dapat digantikan dengan Pembimbing yang baru atau pembimbing yang sama.

**Kelima** : Surat Keputusan ini berlaku sejak tanggal ditetapkan dengan ketentuan apabila dikemudian hari terdapat kekeliruan dalam Surat Keputusan ini maka akan diadakan perbaikan.

Ditetapkan : di Bandung  
Pada Tanggal : **28 Februari 2023**

  
Dr. W. Juhim, SE., M.Si.  
NIPY : 151.1001.95



JL. TAMANSARI No. 6 - 8 BANDUNG 40116 TELP. 022-4233646 ; 4208363 FAX. 022-4208363  
e-mail : fekon@unpas.ac.id

Lampiran:

**SURAT KEPUTUSAN DEKAN**

Nomor: 033/Unpas.FEB.D/SK/Q/II/2023

tanggal:

**Pembimbing, Pembimbing Pendamping, dan Penelaah / Penguji  
Penelitian (Skripsi) Periode 28 Februari 2023 s/d 28 Agustus 2023**


Pembimbing	No.	Nama Mahasiswa NRP	Pembimbing Pendamping	Penelaah dan Penguji	Judul Skripsi
R. Muchamad Noeh, Drs. M.Ak., Ak., C.A.	1.	Tini Harsini 194020078		Justinia Castellani, S.E., M.Si., Ak., C.A.  Bardjo Sugeng, S.E., M.Si., Ak., C.A.	Pengaruh Intensitas Modal dan Leverage Terhadap Agresivitas Pajak (Studi Pada Perusahaan Manufaktur Sub Sektor Makanan dan Minuman yang Terdaftar di Bursa Efek Indonesia Periode 2018-2022)

Pembimbing	No.	Nama Mahasiswa NRP	Pembimbing Pendamping	Penelaah dan Penguji	Judul Skripsi
R. Muchamad Noeh, Drs. M.Ak., Ak., C.A.	1.	Anti Yulianti 194020053		Justinia Castellani, S.E., M.Si., Ak., C.A.  Bardjo Sugeng, S.E., M.Si., Ak., C.A.	Pengaruh Profitabilitas, Likuiditas dan Capital Intensity Terhadap Tax Avoidance (Studi Kasus Pada Perusahaan Infrastruktur Sub Sektor Transportasi yang Terdaftar di BEI Periode 2018-2022)

Pembimbing	No.	Nama Mahasiswa NRP	Pembimbing Pendamping	Penelaah dan Penguji	Judul Skripsi
Dr. H. Atang Hermawan, S.E., M.S.I.E., Ak.	1.	Isep Kurnia 194020016	Anne Tonthawi, SE., MM.	Isye Siti Aisyah, SE., MSi., Ak., C.A.  Dadan Soekardan, S.E., M.Si., Ak., C.A.	Pengaruh Modal Intelektual dan Kepemilikan Manajerial Terhadap Profitabilitas Dengan Pelaporan Terintegrasi Sebagai Variabel Intervening (Studi Pada Perusahaan Jasa Sub Sektor Kontruksi dan Bangunan yang Terdaftar di BEI Periode 2017-2021)


Ditetapkan : di Bandung.  
Pada Tanggal : 28 Februari 2023

Wakil Dekan I.

  
Dr. H. Jusufim, SE., M.Si.  
NIPY : 151100195



## Lampiran 2: Kartu Bimbingan Skripsi



**FAKULTAS EKONOMI DAN BISNIS**  
**UNIVERSITAS PASUNDAN BANDUNG**  
**JL. PATIMURA / TAMANSARI NO. 6 - 8**  
**Telp. 4233646 Fax. 4208363 Bandung**  
**e-mail : fekon@unpas.ac.id**

**KARTU PERKEMBANGAN BIMBINGAN SKRIPSI**

**PHOTO  
3x4**

NAMA MAHASISWA : Isep Kurnia  
 NRP / NIRM : 199020016  
 JURUSAN / PROGRAM STUDI : AKUNTANSI / S1

ALAMAT, NO. TELP. : KP. Panday ds. Citapen kec. Cihampelas /  
081229191602

JUDUL SKRIPSI : Pengaruh modal intelektual dan keempikan Manajerial terhadap Profitabilitas Serta Dampaknya terhadap Pelaporan Terintegrasi

PEMBIMBING : Dr. H. Atang Hermawan S.E., M.Si, E.Ak., CPA, CMA, CPA  
 PEMBIMBING PENDAMPING : Anne Tenthawi, S.E., M.M., CMA  
 MULAI BIMBINGAN TGL. :  
 SELESAI BIMBINGAN TGL. :

NO.	HARI/TANGGAL	PENJELASAN PERBAIKAN	PARAF
1.	Senin   30-01-2023	Pengajuan Judul	Iw
2.	Jumai   17-02-2023	BAB I - Typo - Latar Belakang - Grafik Fenomena - Identifikasi Masalah - Rumusan Masalah - Tujuan Masalah	Iw
3.	Senin   27-02-2023	BAB I - Halaman	A
4.	Kamis   16-03-2023	BAB II - Teori	A

CATATAN : Kartu ini dibawa pada saat bimbingan dan diserahkan pada saat akan mendaftar sidang beserta kelengkapan persyaratan lain yang diperlukan.  
 Batas waktu bimbingan 6 bulan dan apabila melebihi batas waktu tersebut, Saudara diwajibkan untuk menyusun proposal penelitian yang baru.

Bandung, \_\_\_\_\_ 20\_\_

Mengetahui  
Ketua Sek. Program Studi,

(\_\_\_\_\_)

Pembimbing,

(\_\_\_\_\_)

Pembimbing Pendamping,

*Anne*

(\_\_\_\_\_)



### Lampiran 3: Surat Keterangan Mengikuti SUP



## UNIVERSITAS PASUNDAN FAKULTAS EKONOMI DAN BISNIS

PROGRAM STUDI : EKONOMI PEMBANGUNAN (TERAKREDITASI A) MANAJEMEN (TERAKREDITASI A) AKUNTANSI (TERAKREDITASI A)

### SURAT KETERANGAN

Nomor : 270/Unpas.FEB.AK/K.1/VI/2023

Program Studi Akuntansi Fakultas Ekonomi & Bisnis Universitas Pasundan Bandung, dengan ini Menerangkan bahwa :

Nama : **Isep Kurnia**  
No. Reg. Pokok : 194020016  
Alamat Lengkap : Kp. Gedugan rt. 03 rw. 05 Desa Kidang Pananjung Kecamatan Cililin

Judul Usulan Penelitian : **Pengaruh Modal Intelektual dan Kepemilikan Manajerial Terhadap Profitabilitas Serta Dampaknya Terhadap Pelaporan Terintegrasi**

Yang bersangkutan telah mengikuti Seminar Usulan Penelitian Program Studi Akuntansi yang diselenggarakan pada tanggal 9 Juni 2023 di Fakultas Ekonomi dan Bisnis Universitas Pasundan yang Berlokasi di Jl. Tamansari No. 6 - 8 Bandung.

Surat keterangan ini diberikan kepada yang bersangkutan untuk dipergunakan sebagaimana mestinya.

Demikian surat keterangan ini, agar yang berkepentingan maklum.

Bandung, 9 Juni 2023  
Ketua Program Studi Akuntansi,

**Isve Siti Aisyah, S.E., M.Si., Ak.**  
NIPY: 15110197



JL. TAMANSARI No. 6 - 8 BANDUNG 40116 TELP. 022-4233646 ; 4208363 FAX. 022-4208363  
e-mail : fekon@unpas.ac.id

## Lampiran 4: BAP Perbaikan SUP

PROGRAM STUDI AKUNTANSI  
FAKULTAS EKONOMI DAN BISNIS UNIVERSITAS PASUNDAN  
Jl. Tamansari 6-8 Bandung



### BERITA ACARA PERBAIKAN SEMINAR USULAN PENELITIAN

NAMA MAHASISWA : Isep Kurnia  
NOMOR REGISTRASI POKOK : 194030016  
TANGGAL SEMINAR UP : 9 Juni 2023  
BIDANG KAJIAN : Akuntansi keuangan

No.	Usulan Perbaikan	Hasil Perbaikan
1.	Belum adanya gap antara teori dengan Fenomena	1. ditambahkan gap antara teori dengan Fenomena
2.	Identifikasi masalah diambil dari Fenomena	2. <del>Per Pemetaan</del> <sup>Identifikasi masalah</sup> yang <del>di</del> <sup>di</sup> sudah diperbaiki diambil dari Fenomena
3.	Kerangka Pemikiran belum Sistematis	3. kerangka Pemikiran sudah diperbaiki agar sistematis
4.	konsep variabel dengan indikator Peaporan terintegrasi tidak konsisten	4. <del>konsep</del> konsep variabel pelaporan terintegrasinya ada pergantian sumber <del>agar</del> <sup>agar</sup> agar dapat konsisten
5.	kriteria kesimpulan tidak konsisten dengan kerangka Pemikiran	5. dilakukannya Penyesuaian kembali antara kerangka Pemikiran dengan kriteria kesimpulan
6.	Pembaruan indikator Pengukuran modal Intelektual harus yang terbaru agar berbeda dari Penelitian sebelumnya	6. penambahan atau mengubah Indikator Pengukuran modal Intelektual dengan MVAIC
7.	<del>Perbaik</del> sesuaikan sektor berdasarkan IdK	7. Perubahan sektor yang sebelumnya konstruksi dan bangunan menjadi sektor Infrastruktur

Penguji I,

Sili Aisyah, S.E., M.Si., Ak., C.A

Bandung, 9 Juli 2022

Penguji II

Dadan Sapardani, S.E., M.Si., Ak., CPA

Pembimbing,

Dr. H. Atung Hermawan S.E., M.Si., Ak.

### Lampiran 5 : Tabulasi Data

NO	Tahun	Kode Emiten	Emiten	MVAIC	KM	ROA	IR
1	2018	BALI	PT. Bali Towerindo Sentra Tbk	6,354039933	0,001%	1,46%	1
2	2019	BALI	PT. Bali Towerindo Sentra Tbk	6,433684762	0,001%	1,11%	0,75
3	2020	BALI	PT. Bali Towerindo Sentra Tbk	7,648326931	0,001%	1,81%	0,75
4	2021	BALI	PT. Bali Towerindo Sentra Tbk	8,585317987	0,001%	3,77%	0,875
5	2022	BALI	PT. Bali Towerindo Sentra Tbk	7,830563399	0,001%	4,08%	1
6	2018	CENT	PT. Centratama Telekomunikasi Indonesia Tbk	4,171127135	0,019%	0,68%	1
7	2019	CENT	PT. Centratama Telekomunikasi Indonesia Tbk	4,963861095	0,032%	0,16%	1
8	2020	CENT	PT. Centratama Telekomunikasi Indonesia Tbk	2,149892615	0,032%	-6,67%	1
9	2021	CENT	PT. Centratama Telekomunikasi Indonesia Tbk	3,496896753	0,141%	-4,08%	1
10	2022	CENT	PT. Centratama Telekomunikasi Indonesia Tbk	-1,158381017	0,125%	-3,79%	0,875
11	2018	CMNP	PT. Citra Marga Nushapala Persada Tbk	5,390363166	6,269%	6,90%	1
12	2019	CMNP	PT. Citra Marga Nushapala Persada Tbk	8,146000322	6,269%	7,22%	1
13	2020	CMNP	PT. Citra Marga Nushapala Persada Tbk	8,638868007	14,355%	4,75%	1
14	2021	CMNP	PT. Citra Marga Nushapala Persada Tbk	7,966670006	13,942%	6,39%	1
15	2022	CMNP	PT. Citra Marga Nushapala Persada Tbk	10,97550881	9,356%	6,78%	0,375
16	2018	IDPR	PT. Indonesia Pondasi Raya Tbk	2,253307852	83,172%	1,62%	0,375
17	2019	IDPR	PT. Indonesia Pondasi Raya Tbk	1,06702445	83,172%	-0,18%	0,375
18	2020	IDPR	PT. Indonesia Pondasi Raya Tbk	-3,796354526	86,647%	-25,33%	1
19	2021	IDPR	PT. Indonesia Pondasi Raya Tbk	0,831356407	87,359%	-9,72%	1
20	2022	IDPR	PT. Indonesia Pondasi Raya Tbk	2,414608282	87,423%	-0,08%	1
21	2018	JKON	PT. Jaya Konstruksi Manggala Pratama Tbk	3,527544524	3,299%	5,58%	1

NO	Tahun	Kode Emiten	Emiten	MVAIC	KM	ROA	IR
22	2019	JKON	PT. Jaya Konstruksi Manggala Pratama Tbk	3,241856098	3,299%	4,10%	1
23	2020	JKON	PT. Jaya Konstruksi Manggala Pratama Tbk	2,489234253	0,616%	1,14%	1
24	2021	JKON	PT. Jaya Konstruksi Manggala Pratama Tbk	2,360044914	0,594%	-0,90%	1
25	2022	JKON	PT. Jaya Konstruksi Manggala Pratama Tbk	2,817670266	0,902%	4,68%	1
26	2018	NRCA	PT. Nusa Raya Cipta Tbk	3,825006773	6,838%	5,23%	1
27	2019	NRCA	PT. Nusa Raya Cipta Tbk	3,853508986	6,838%	4,11%	1
28	2020	NRCA	PT. Nusa Raya Cipta Tbk	3,80447451	6,838%	2,48%	1
29	2021	NRCA	PT. Nusa Raya Cipta Tbk	3,929100813	6,990%	2,41%	1
30	2022	NRCA	PT. Nusa Raya Cipta Tbk	4,083444987	6,910%	3,04%	1
31	2018	TLKM	PT. Telkom Indonesia Tbk	5,583536583	0,014%	13,08%	1
32	2019	TLKM	PT. Telkom Indonesia Tbk	5,899067126	0,002%	12,47%	1
33	2020	TLKM	PT. Telkom Indonesia Tbk	5,602021175	0,002%	11,97%	1
34	2021	TLKM	PT. Telkom Indonesia Tbk	5,320455178	0,001%	12,25%	1
35	2022	TLKM	PT. Telkom Indonesia Tbk	5,596316111	0,002%	10,06%	1
36	2018	TOTL	PT. Total Bangun Persada Tbk	4,039054631	10,255%	6,33%	1
37	2019	TOTL	PT. Total Bangun Persada Tbk	3,528379076	10,494%	5,92%	1
38	2020	TOTL	PT. Total Bangun Persada Tbk	3,26088326	10,624%	3,76%	1
39	2021	TOTL	PT. Total Bangun Persada Tbk	2,807948948	10,672%	3,73%	1
40	2022	TOTL	PT. Total Bangun Persada Tbk	3,031923459	10,799%	0,31%	1