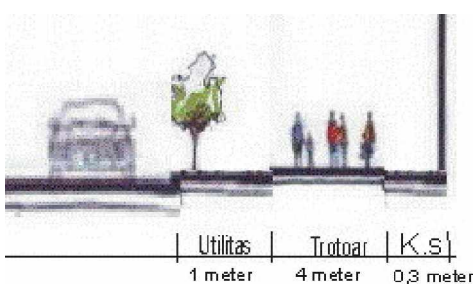


Gambar 4.19

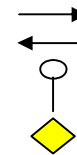
Sketsa Perancangan Fasilitas Pedestrian Segmen 1



Ket :



- Halte
- Tempat sampah
- Pohon
- Zebra cross











- Jalur keluar masuk kendaraan
- Lampu penerangan
- Rambu penyeberangan

Gambar 4.20

Sketsa Perancangan Fasilitas Pedestrian Segmen 2


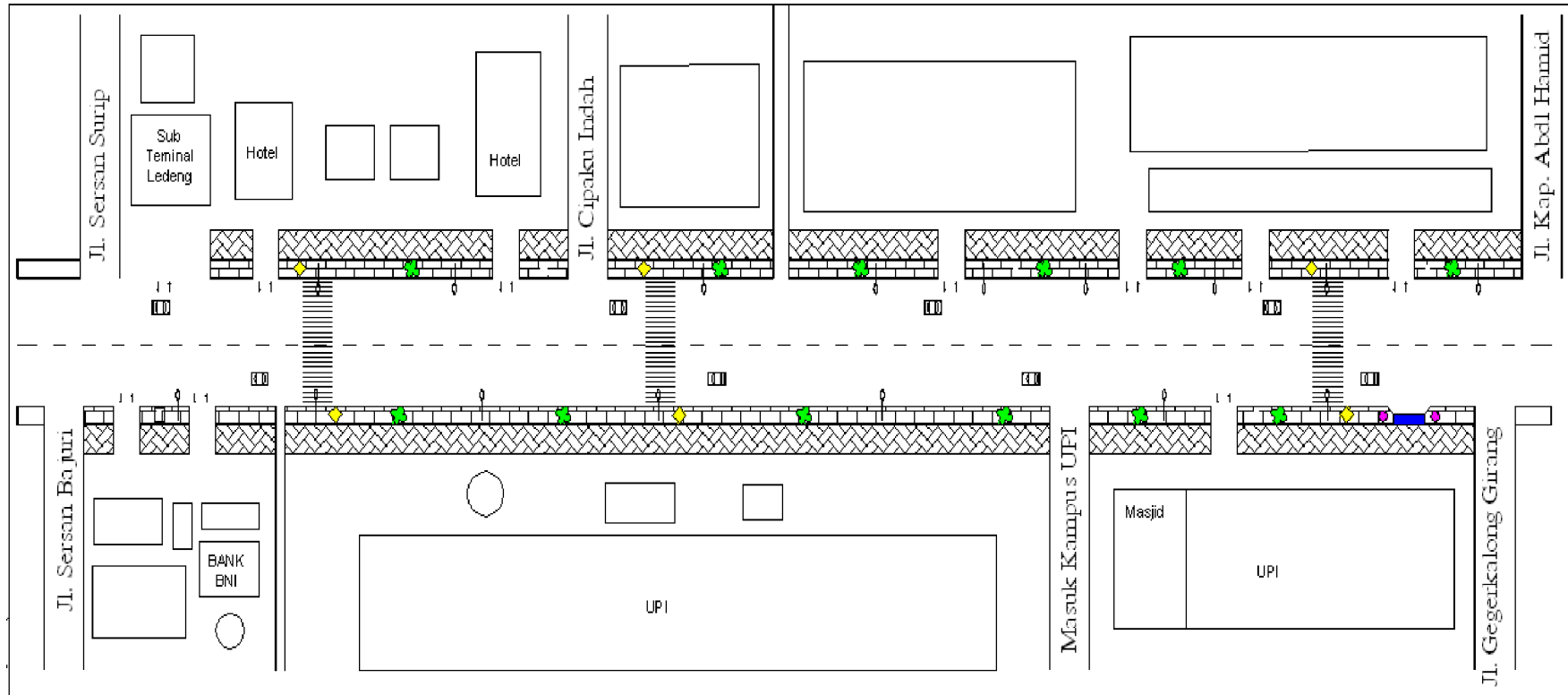



- Ket :
- | | | | |
|---|---------------|---|------------------------------|
|  | Halte |  | Jalur keluar masuk kendaraan |
|  | Tempat sampah |  | Lampu penerangan |
|  | Pohon |  | Rambu penyeberangan |
|  | Zebra cross |  | Jembatan penyeberangan |

Utilitas 1 meter
Trottoar 4 meter
K.s 0,3 meter

Gambar 4.21

Sketsa Perancangan Fasilitas Pedestrian Segmen 3



- Ket :
-  Halte
 -  Tempat sampah
 -  Pohon
 -  Zebra cross
 -  Jalur keluar masuk kendaraan
 -  Lampu penerangan
 -  Rambu penyeberangan

